

**Notes importante / Important notices**

S'assurer que la tuyauterie est adéquatement alignée ; le désalignement ne devrait pas excéder 1/8" dans toutes les directions.

*Please make sure piping is properly aligned. Misalignment should not exceed 1/8" in all directions.*

S'assurer à ce que la tuyauterie soit correctement supportée ; le joint flexible ne doit en aucun cas supporter le poids de la tuyauterie.

*Make sure piping is properly supported. The expansion loop should not support the piping weight.*

La position du joint flexible déterminera l'orientation du drain et du support. SVP s'assurer de fournir cette information avant de placer la commande.

*The flexible loop position will determine the drain & support orientation. Please advice before ordering.*

La tige d'expédition doit être retirée après installation seulement.

*The shipping bar must be removed only after installation.*

**MATÉRIEL / MATERIAL**

Embout fileté <i>Threaded ends</i>	Coudes <i>Elbow</i>	Boyau annulaire <i>Annular hose</i>	Tressage <i>Braid</i>	Bagues de tressage <i>Brandsleeves</i>
Acier carbone céd. 40 <i>Carbon steel sch. 40</i>	Acier inox 316 céd 10 <i>Stainless steel 316 Sch10</i>	Acier inox 321 <i>Stainless steel 321</i>	Acier inox 304 <i>Stainless steel 304</i>	Acier inox 304 <i>Stainless steel 304</i>

**SPÉCIFICATIONS / SPECIFICATIONS**

# Modèle <i>Part #</i>	Diamètre <i>Diameter</i>	Mouvement <i>Movement</i>	Pression d'opération <i>Operating pressure</i>		Drain <i>Drain</i>	Mesures <i>Measurements</i>			Poids <i>Weight</i>
			PSI@70°F	PSI@250°F		A	B	C	
UFSN-2-008	1/2"	2"	1225	1078	N/A	12"	11-1/4"	7-3/4"	1.5
UFSN-2-012	3/4"	2"	1034	910	N/A	12"	12"	8-1/2"	2
UFSN-2-016	1"	2"	796	700	N/A	12"	12-3/4"	9"	3
UFSN-2-020	1-1/4"	2"	600	528	N/A	14-1/2"	14-5/8"	10"	5
UFSN-2-024	1-1/2"	2"	557	490	N/A	16"	16"	10-1/2"	7
UFSN-2-032	2"	2"	570	501	3/8"	19"	18-1/4"	11"	11
UFSN-2-040	2-1/2"	2"	387	340	1/2"	21"	22"	13"	20
UFSN-2-048	3"	2"	316	278	1/2"	24"	22-1/2"	13-1/2"	28

Client /  
Customer : \_\_\_\_\_  
Projet /  
Project : \_\_\_\_\_  
Requête ou Bon d'achat /  
Purchase Order or Request : \_\_\_\_\_

**HEB**<sup>TM</sup>  
FLEXIBLES MÉTALLIQUES ET JOINTS D'EXPANSION  
METALLIC FLEXIBLE HOSES & EXPANSION JOINTS

www.hebdraulique.ca | flexible@hebdraulique.ca | 1-800-461-5966

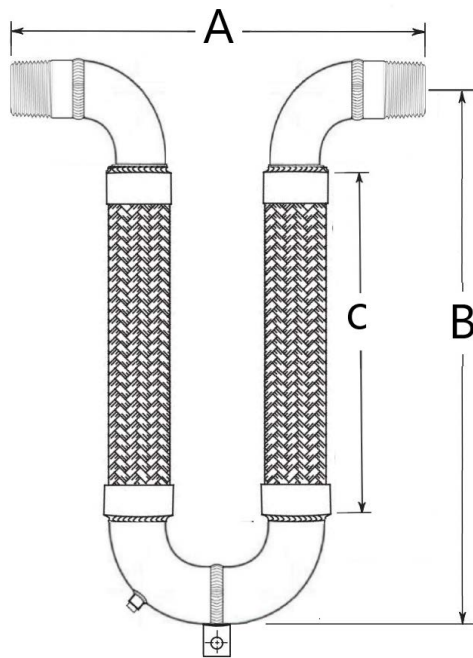
Dessiné par / Drawn by :	KL	Date :	12/2023	Vérifié par / Checked by :	KL	Date :	12/2023	Échelle Scale	NA
-----------------------------	----	--------	---------	-------------------------------	----	--------	---------	------------------	----

\* Ce document est la propriété de Hebdraulique inc. et est fourni à condition que le dessin, le savoir-faire et l'information y contenus ne seront pas reproduits, copiés, prêtés ou cédés, directement ou indirectement, de quelque façon, ni utilisés par quiconque sauf pour les fins spécifiques pour lesquelles il a été fourni.  
\* This document is the property of Hebdraulique Inc. and is supplied with the understanding that the design, know how, and information described herein shall not be reproduced, copied, lent or disposed of either directly or indirectly, nor is to be used for any purpose other than that for which it is specifically furnished.

**Description du produit / Product description**

Joint D'expansion en U / Embout Male NPT acier carbone céd. 40 / 2" de mouvement  
*U-Loop expansion jopint/ Male NPT ends carbon steel sch. 40 / 2" movement*

No. dessin / Drawing no.	<b>UFSN-2</b>	Rev.	4
-----------------------------	---------------	------	---



**Notes importante / Important notices**

S'assurer que la tuyauterie est adéquatement alignée ; le désalignement ne devrait pas excéder 1/8" dans toutes les directions.

*Please make sure piping is properly aligned. Misalignment should not exceed 1/8" in all directions.*

S'assurer à ce que la tuyauterie soit correctement supportée ; le joint flexible ne doit en aucun cas supporter le poids de la tuyauterie.

*Make sure piping is properly supported. The expansion loop should not support the piping weight.*

La position du joint flexible déterminera l'orientation du drain et du support. SVP s'assurer de fournir cette information avant de placer la commande.

*The flexible loop position will determine the drain & support orientation. Please advice before ordering.*

La tige d'expédition doit être retirée après installation seulement.

*The shipping bar must be removed only after installation.*

**MATÉRIEL / MATERIAL**

Embout fileté <i>Threaded ends</i>	Coudes <i>Elbow</i>	Boyau annulaire <i>Annular hose</i>	Tressage <i>Braid</i>	Bagues de tressage <i>Braindsleeves</i>
Acier carbone céd. 40 <i>Carbon steelsch. 40</i>	Acier inox 316 céd 10 <i>Stainless steel 316 Sch10</i>	Acier inox 316 <i>Stainless steel 316</i>	Acier inox 304 <i>Stainless steel 304</i>	Acier inox 304 <i>Stainless steel 304</i>

**SPÉCIFICATIONS / SPECIFICATIONS**

# Modèle <i>Part #</i>	Diamètre <i>Diameter</i>	Mouvement <i>Movement</i>	Pression d'opération <i>Operating pressure</i>		Drain <i>Drain</i>	Mesures <i>Measurements</i>			Poids <i>Weight</i>
			PSI@70°F	PSI@250°F		A	B	C	
UFSN-4-008	1/2"	4"	1225	1078	N/A	15"	13-1/2"	10"	1.5
UFSN-4-012	3/4"	4"	1034	910	N/A	16"	14-1/2"	11"	2
UFSN-4-016	1"	4"	796	700	N/A	16"	15-3/4"	12"	3
UFSN-4-020	1-1/4"	4"	600	528	N/A	16-3/4"	18-1/8"	13-1/2"	5
UFSN-4-024	1-1/2"	4"	557	490	N/A	17-1/2"	19-1/2"	14"	7
UFSN-4-032	2"	4"	570	501	3/8"	20"	22-1/4"	15"	11
UFSN-4-040	2-1/2"	4"	387	340	1/2"	21-1/2"	24-1/4"	17"	20
UFSN-4-048	3"	4"	316	278	1/2"	26"	22-1/2"	17-3/4"	28

Client /  
Customer : \_\_\_\_\_  
Projet /  
Project : \_\_\_\_\_  
Requête ou Bon d'achat /  
Purchase Order or Request : \_\_\_\_\_



FLEXIBLES MÉTALLIQUES ET JOINTS D'EXPANSION  
METALLIC FLEXIBLE HOSES & EXPANSION JOINTS

www.hebdrastique.ca | flexible@hebdrastique.ca | 1-800-461-5966

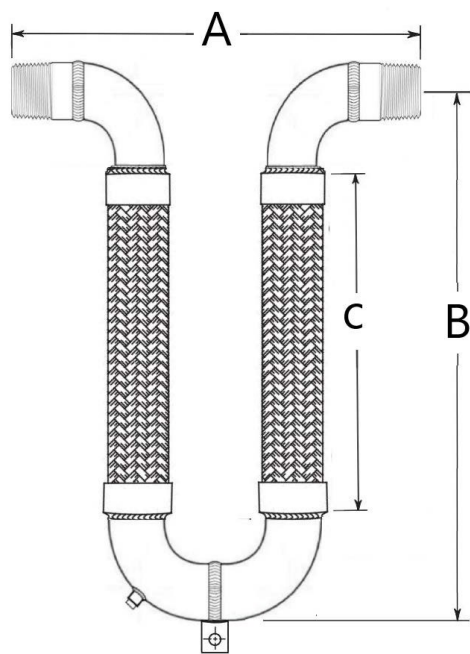
Dessiné par / Drawn by :	KL	Date :	12/2023	Vérifié par / Checked by :	KL	Date :	12/2023	Échelle Scale	NA
-----------------------------	----	--------	---------	-------------------------------	----	--------	---------	------------------	----

**Description du produit / Product description**

Joint D'expansion en U / Embout Male NPT acier carbone céd. 40 / 4" de mouvement  
*U-Loop expansion joint/ Male NPT ends Carbon steel sch. 40 / 4" movement*

No. dessin / Drawing no.	<b>UFSN-4</b>	Rev.	4
-----------------------------	---------------	------	---

\* Ce document est la propriété de Hebdraulique inc. et est fourni à condition que le dessin, le savoir-faire et l'information y contenus ne seront pas reproduits, copiés, prêtés ou cédés, directement ou indirectement, de quelque façon, ni utilisés par quiconque sauf pour les fins spécifiques pour lesquelles il a été fourni.  
\* This document is the property of Hebdraulique Inc. and is supplied with the understanding that the design, know how, and information described herein shall not be reproduced, copied, lent or disposed of either directly or indirectly, nor is to be used for any purpose other than that for which it is specifically furnished.



**Notes importante / Important notices**

S'assurer que la tuyauterie est adéquatement alignée ; le désalignement ne devrait pas excéder 1/8" dans toutes les directions.

*Please make sure piping is properly aligned. Misalignment should not exceed 1/8" in all directions.*

S'assurer à ce que la tuyauterie soit correctement supportée ; le joint flexible ne doit en aucun cas supporter le poids de la tuyauterie.

*Make sure piping is properly supported. The expansion loop should not support the piping weight.*

La position du joint flexible déterminera l'orientation du drain et du support. SVP s'assurer de fournir cette information avant de placer la commande.

*The flexible loop position will determine the drain & support orientation. Please advice before ordering.*

La tige d'expédition doit être retirée après installation seulement.

*The shipping bar must be removed only after installation.*

**MATÉRIEL / MATERIAL**

Embouts <i>Ends</i>	Coudes <i>Elbow</i>	Boyau annulaire <i>Annular hose</i>	Tressage <i>Braid</i>	Bagues de tressage <i>Braindsleeves</i>
Acier carbone céd. 40 <i>Carbon steel sch. 40</i>	Acier inoxydable céd. 10 316 <i>Stainless steel sch. 10 316</i>	Acier inoxydable 321 <i>Stainless steel 321</i>	Acier inoxydable 304 <i>Stainless steel 304</i>	Acier inoxydable 304 <i>Stainless steel 304</i>

**SPÉCIFICATIONS / SPECIFICATIONS**

# Modèle <i>Part #</i>	Diamètre <i>Diameter</i>	Mouvement <i>Movement</i>	Pression d'opération <i>Operating pressure</i>		Drain <i>Drain</i>	Mesures <i>Measurements</i>			Poids <i>Weight</i>
			PSI@70°F	PSI@250°F		A	B	C	
UFSN-6-008	1/2"	6"	1225	1078	N/A	17"	20"	16-1/2"	2
UFSN-6-012	3/4"	6"	1038	910	N/A	18"	20"	16-1/2"	2.5
UFSN-6-016	1"	6"	796	700	N/A	18"	20-1/4"	16-1/2"	3.5
UFSN-6-020	1-1/4"	6"	612	528	N/A	18-3/4"	21-1/8"	16-1/2"	5.5
UFSN-6-024	1-1/2"	6"	557	490	N/A	19-1/2"	22"	16-1/2"	8
UFSN-6-032	2"	6"	570	501	3/8"	22"	24-1/8"	16-7/8"	13
UFSN-6-040	2-1/2"	6"	398	340	1/2"	23-1/2"	28"	20-3/4"	22
UFSN-6-048	3"	6"	316	278	1/2"	28"	26-5/8"	21-7/8"	30

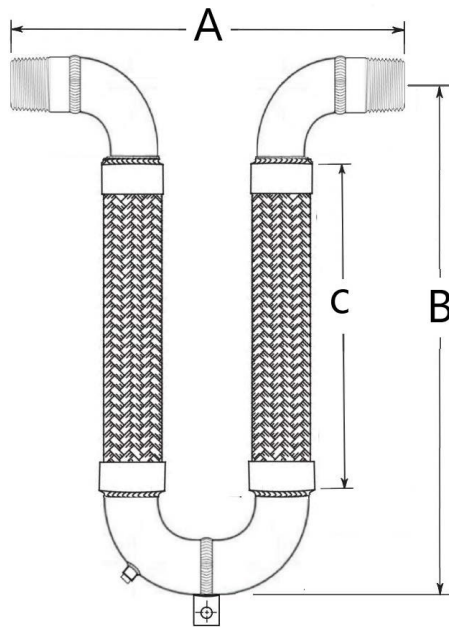
Client /  
*Customer:* \_\_\_\_\_  
Projet /  
*Project:* \_\_\_\_\_  
Requête ou Bon d'achat /  
*Purchase Order or Request* \_\_\_\_\_  
:



www.hebdrastique.ca | flexible@hebdrastique.ca | 1-800-461-5966

Description du produit / Product description			
Compensateur Flexible en U / Embouts Male NPT / 6" de mouvement <i>U-Loop compensator / Male NPT ends / 6" movement</i>			
No. dessin / <i>Drawing no.</i>	UFSN-6	Rev.	0

\* Ce document est la propriété de Hebdraulique inc. et est fourni à condition que le dessin, le savoir-faire et l'information y contenus ne seront pas reproduits, copiés, prêtés ou cédés, directement ou indirectement, de quelque façon, ni utilisés par quiconque sauf pour les fins spécifiques pour lesquelles il a été fourni.  
\* This document is the property of Hebdraulique Inc. and is supplied with the understanding that the design, know how, and information described herein shall not be reproduced, copied, lent or disposed of either directly or indirectly, nor is to be used for any purpose other than that for which it is specifically furnished.



**Notes importante / Important notices**

S'assurer que la tuyauterie est adéquatement alignée ; le désalignement ne devrait pas excéder 1/8" dans toutes les directions.

*Please make sure piping is properly aligned. Misalignment should not exceed 1/8" in all directions.*

S'assurer à ce que la tuyauterie soit correctement supportée ; le joint flexible ne doit en aucun cas supporter le poids de la tuyauterie.

*Make sure piping is properly supported. The expansion loop should not support the piping weight.*

La position du joint flexible déterminera l'orientation du drain et du support. SVP s'assurer de fournir cette information avant de placer la commande.

*The flexible loop position will determine the drain & support orientation. Please advice before ordering.*

La tige d'expédition doit être retirée après installation seulement.

*The shipping bar must be removed only after installation.*

**MATÉRIEL / MATERIAL**

Embouts <i>Ends</i>	Coudes <i>Elbow</i>	Boyaux annulaire <i>Annular hose</i>	Tressage <i>Braid</i>	Bagues de tressage <i>Braindsleeves</i>
Acier carbone céd. 40 <i>Carbon steel sch. 40</i>	Acier inoxydable céd. 40 316 <i>Stainless steel sch. 40 316</i>	Acier inoxydable 321 <i>Stainless steel 321</i>	Acier inoxydable 304 <i>Stainless steel 304</i>	Acier inoxydable 304 <i>Stainless steel 304</i>

**SPÉCIFICATIONS / SPECIFICATIONS**

# Modèle <i>Part #</i>	Diamètre <i>Diameter</i>	Mouvement <i>Movement</i>	Pression d'opération <i>Operating pressure</i>	Drain <i>Drain</i>	Mesures <i>Measurements</i>			Poids <i>Weight</i>
					A	B	C	
			PSI@70°F					
UFSN-12-008	1/2"	12"	1225	N/A	36"	65"	60"	2.25
UFSN-12-012	3/4"	12"	1034	N/A	36"	65"	60"	3.55
UFSN-12-016	1"	12"	796	N/A	36"	65"	60"	4.92
UFSN-12-020	1-1/4"	12"	600	N/A	36-3/4"	66"	60"	9.71
UFSN-12-024	1-1/2"	12"	557	N/A	37-1/2"	66-3/4"	60"	10.45
UFSN-12-032	2"	12"	570	3/8"	40"	68-1/2"	60"	15.68
UFSN-12-040	2-1/2"	12"	387	1/2"	41-1/2"	70-1/2"	60"	26.65

Client /  
Customer : \_\_\_\_\_  
Projet /  
Project : \_\_\_\_\_  
Requête ou Bon d'achat /  
Purchase Order or Request : \_\_\_\_\_



FLEXIBLES MÉTALLIQUES ET JOINTS D'EXPANSION  
METALLIC FLEXIBLE HOSES & EXPANSION JOINTS

www.hebdrastique.ca | flexible@hebdrastique.ca | 1-800-461-5966

**Description du produit / Product description**

Joint Sismique en U / Embouts Male NPT / 12" de mouvement  
*U-Loop seismic joint / Male NPT ends / 12" movement*

No. dessin /  
Drawing no.

**UFSNS-12**

Rev.

\* Ce document est la propriété de Hebdraulique inc. et est fourni à condition que le dessin, le savoir-faire et l'information y contenus ne seront pas reproduits, copiés, prêtés ou cédés, directement ou indirectement, de quelque façon, ni utilisés par quiconque sauf pour les fins spécifiques pour lesquelles il a été fourni.

\* This document is the property of Hebdraulique Inc. and is supplied with the understanding that the design, know how, and information described herein shall not be reproduced, copied, lent or disposed of either directly or indirectly, nor is to be used for any purpose other than that for which it is specifically furnished.